



	NETO MES ACTUAL	ACUMULADO MES ACTUAL	ACUMULADO MES ANTERIOR
<b><u>INGRESOS Y OTROS BENEFICIOS</u></b>			
<b>INGRESOS DE GESTIÓN</b>	<b>5,635,872.07</b>	<b>38,208,244.29</b>	<b>32,572,372.22</b>
<i>INGRESOS POR VENTA DE BIENES Y SERVICIOS</i>			
INGR. POR VTA. DE BIENES Y SERV. DE ORGANISMOS DESCENTRALIZADOS	5,635,872.07	38,208,244.29	32,572,372.22
<b>PART., APORT., TRANSF., ASIGN., SUBS. Y OTRAS AYUDAS</b>	<b>320,617,624.31</b>	<b>2,130,606,747.59</b>	<b>1,809,989,123.28</b>
<i>TRANSFERENCIAS, ASIGNACIONES, SUBSIDIOS Y OTRAS AYUDAS</i>			
TRANSFERENCIAS INTERNAS Y ASIGNACIONES AL SECTOR PÚBLICO	320,617,624.31	2,130,606,747.59	1,809,989,123.28
<b>OTROS INGRESOS Y BENEFICIOS</b>	<b>26,361.75</b>	<b>497,148.28</b>	<b>470,786.53</b>
<i>INGRESOS FINANCIEROS</i>			
INTERESES GANADOS DE VALORES, CREDITOS, BONOS Y OTROS	25,773.04	395,249.76	369,476.72
<i>OTROS INGRESOS Y BENEFICIOS VARIOS</i>			
OTROS INGRESOS Y BENEFICIOS VARIOS	588.71	101,898.52	101,309.81
<b>TOTAL DE INGRESOS</b>	<b>326,279,858.13</b>	<b>2,169,312,140.16</b>	<b>1,843,032,282.03</b>
<b><u>GASTOS Y OTRAS PERDIDAS</u></b>			
<b>GASTOS DE FUNCIONAMIENTO</b>	<b>151,678,299.67</b>	<b>1,402,940,196.88</b>	<b>1,251,261,897.21</b>
<i>SERVICIOS PERSONALES</i>			
SERVICIOS PERSONALES	111,166,709.55	1,012,610,463.92	901,443,754.37
<i>MATERIALES Y SUMINISTROS</i>			
MATERIALES Y SUMINISTROS	27,675,863.36	289,949,862.21	262,273,998.85
<i>SERVICIOS GENERALES</i>			
SERVICIOS GENERALES	12,835,726.76	100,379,870.75	87,544,143.99
<b>TRANSFERENCIAS, ASIGNACIONES, SUBSIDIOS Y OTRAS AY</b>	<b>872,961.33</b>	<b>5,029,383.97</b>	<b>4,156,422.64</b>
<i>SUBSIDIOS Y SUBVENCIONES</i>			
SUBSIDIOS Y SUBVENCIONES	82,500.00	726,500.00	644,000.00
<i>AYUDAS SOCIALES</i>			
AYUDAS SOCIALES	789,747.21	3,752,970.69	2,963,223.48
<i>DONATIVOS A INSTITUCIONES SIN FINES DE LUCRO</i>			
DONATIVOS A INSTITUCIONES SIN FINES DE LUCRO	714.12	549,913.28	549,199.16
<b>OTROS GASTOS Y PERDIDAS EXTRAORDINARIAS</b>	<b>9,936,657.04</b>	<b>75,265,600.13</b>	<b>65,328,943.09</b>
<i>ESTIMACIONES, DEPR., DETERIOROS, OBSOLENCIA Y AMORT.</i>			
ESTIMACIONES, DEPR., DETERIOROS, OBSOLENCIA Y AMORT.	9,936,405.99	75,265,298.86	65,328,892.87
<i>OTROS GASTOS</i>			
OTROS GASTOS	251.05	301.27	50.22
<b>TOTAL DE GASTOS Y OTRAS PÉRDIDAS</b>	<b>162,487,918.04</b>	<b>1,483,235,180.98</b>	<b>1,320,747,262.94</b>
<b><u>AHORRO/DESAHORRO NETO DEL PERIODO</u></b>	<b><u>163,791,940.09</u></b>		
<b><u>AHORRO/DESAHORRO NETO DEL EJERCICIO</u></b>		<b><u>686,076,959.18</u></b>	<b><u>522,285,019.09</u></b>



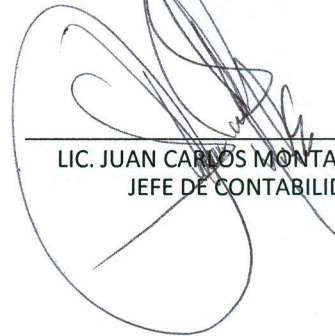
DR. JUAN L. ORTEGÓN PACHECO  
SECRETARIO DE SALUD



M.A. RAÚL ROLANDO AGUILAR LAGUARDIA  
DIRECTOR ADMINISTRATIVO



DANIEL JOSÉ LÓPEZ SOUZA  
SUBDIRECTOR DE RECURSOS FINANCIEROS



LIC. JUAN CARLOS MONTALVO EUAN  
JEFE DE CONTABILIDAD